



## Informativo 11 - Fatal - Faixa de Pedestres

*Distrito Federal - 2018*

**\* Dados Preliminares \***

Data de Referência: 19/03/2019

### I - Introdução

A exigência do respeito ao pedestre na faixa a ele destinada iniciou em 1º de abril de 1997 no Distrito Federal. O brasileiro abraçou a iniciativa, tornando Brasília uma referência nacional no que diz respeito à educação no trânsito. No auge desse projeto, com uma fiscalização mais rígida, os motoristas criaram o hábito de dar passagem ao pedestre que, por sua vez, conquistou a garantia de uma travessia segura nas vias do Distrito Federal. Para manter e fortalecer essa iniciativa, o Detran desencadeou diversas campanhas educativas ao longo desses 21 anos de implantação da faixa, dentre elas, a que orienta o pedestre a dar o sinal de vida, visando mostrar ao motorista a sua intenção de atravessar a via. Sendo assim, hoje, ao avaliar os 21 anos de faixa de pedestres, pode-se afirmar que o brasileiro, em geral, respeita o pedestre na faixa e contribui para um trânsito cada vez melhor e mais seguro.

Em 2018 foram registrados 02 atropelamentos de pedestre com morte em faixa de pedestre não semaforizada de um total de 103 atropelamentos fatais, ou seja, 2% dos atropelamentos com morte ocorreram em faixas de pedestres. Já com relação às vítimas, foram registrados 02 pedestres mortos em faixa, de um total de 105 pedestres mortos.

Os atropelamentos aconteceram em uma terça-feira e em um domingo à noite (18:00 - 23:59). Os locais dos atropelamentos de pedestre fatal em faixa foram a Via S2 em Brasília e a rodovia distrital DF 290 em Santa Maria.

Os pedestres mortos em faixas de pedestre eram do sexo masculino, um com idade entre 60 e 64 anos e um entre 65 e 69 anos. 1 foi atropelado por automóvel e o outro por moto.

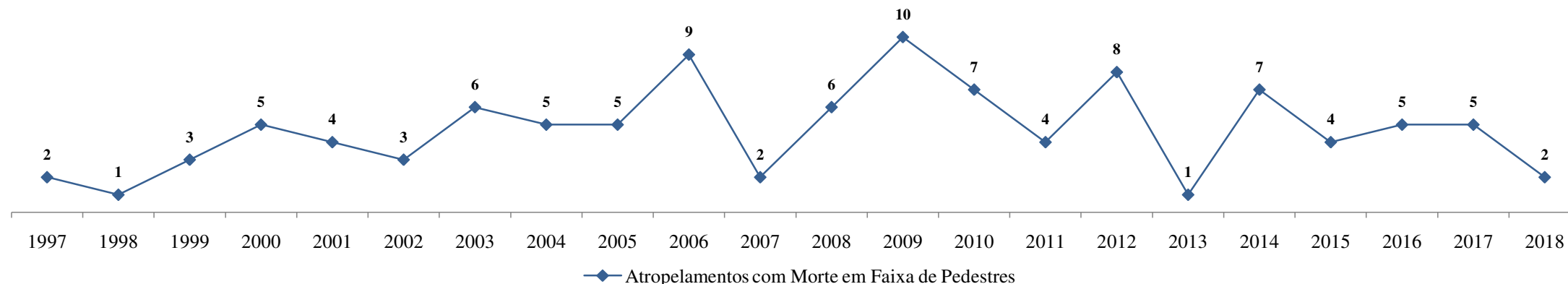
É importante destacar que o número de pedestres sempre será igual ou maior que o número de atropelamentos de pedestres devido ao fato de poder haver mais de um pedestre em um atropelamento ou ainda, ter duas ou mais naturezas seguidas de um atropelamento de pedestre. Neste último caso, considera-se apenas a primeira natureza.

Os dados completos dos anos anteriores se encontra na série histórica: <http://www.detran.df.gov.br/dados-mensais/>

### II - Série Histórica

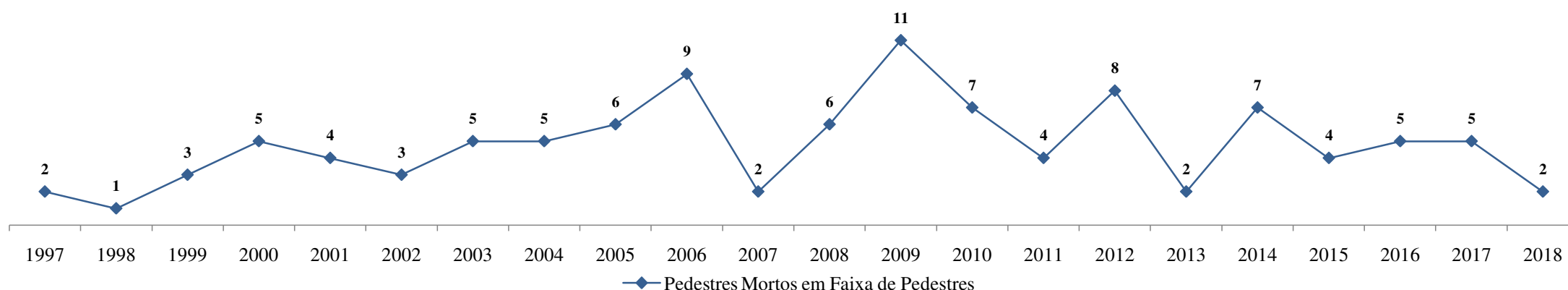
#### 1. Atropelamentos de pedestres fatais em faixa de pedestre não semaforizada, *Distrito Federal*, 1997 - 2018

	1997	1998	1999	2000	2001	2002	2003	2004	2005	2006	2007	2008	2009	2010	2011	2012	2013	2014	2015	2016	2017	2018
<b>Acid. com Morte</b>	422	365	432	388	386	407	470	389	410	369	422	418	383	431	418	393	362	368	331	363	241	264
<b>Atrop. Ped. com Morte</b>	191	150	188	146	163	152	155	136	152	130	131	151	112	149	130	120	120	114	105	127	78	103
<b>Atrop. com Morte em Faixa de Ped.</b>	2	1	3	5	4	3	6	5	5	9	2	6	10	7	4	8	1	7	4	5	5	2
<b>Percentual de Atrop. em Faixa com relação a Atrop. Pedestre</b>	1%	1%	2%	3%	2%	2%	4%	4%	3%	7%	2%	4%	9%	5%	3%	7%	1%	6%	4%	4%	6%	2%



#### 2. Pedestres fatais em faixa de pedestre não semaforizada, *Distrito Federal*, 1997 - 2018

	1997	1998	1999	2000	2001	2002	2003	2004	2005	2006	2007	2008	2009	2010	2011	2012	2013	2014	2015	2016	2017	2018
<b>Vítimas Mortas</b>	465	430	475	432	421	444	512	423	442	414	467	456	424	461	465	418	384	406	354	390	254	280
<b>Pedestres Mortos</b>	202	153	195	149	165	157	158	139	163	132	136	157	115	154	136	124	126	124	112	130	81	105
<b>Pedestres Mortos em Faixa de Ped.</b>	2	1	3	5	4	3	5	5	6	9	2	6	11	7	4	8	2	7	4	5	5	2
<b>Percentual de Pedestres em Faixa com relação a Pedestres</b>	1%	1%	2%	3%	2%	2%	3%	4%	4%	7%	1%	4%	10%	5%	3%	6%	2%	6%	4%	4%	6%	2%



**Nota 1:** As informações são coletadas no IML e somente são consolidadas após o cruzamento com os dados do Sistema Millennium e da Secretaria de Saúde. Existem, também, os casos das ocorrências em apuração que poderão ser incluídas posteriormente.

**Nota 2:** São incluídos os acidentes fatais com óbito até 30 dias após a data do fato.

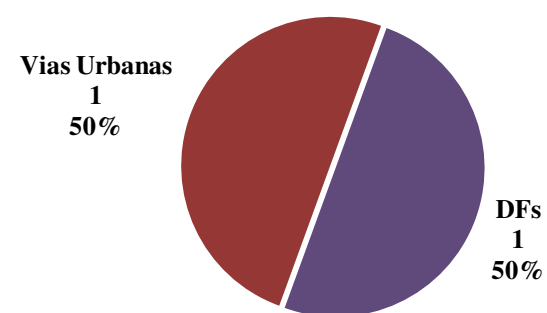
Fonte: GDF/SSP/DETRAN/GEREST

### III - Perfil dos Pedestres Fatais em Faixa de Pedestres Não SemafORIZADA

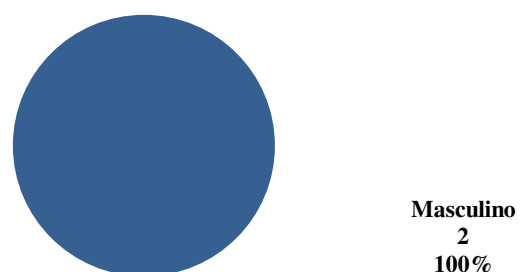
1. Atropelamentos de pedestres fatais em Faixa, por mês  
Distrito Federal, 2018



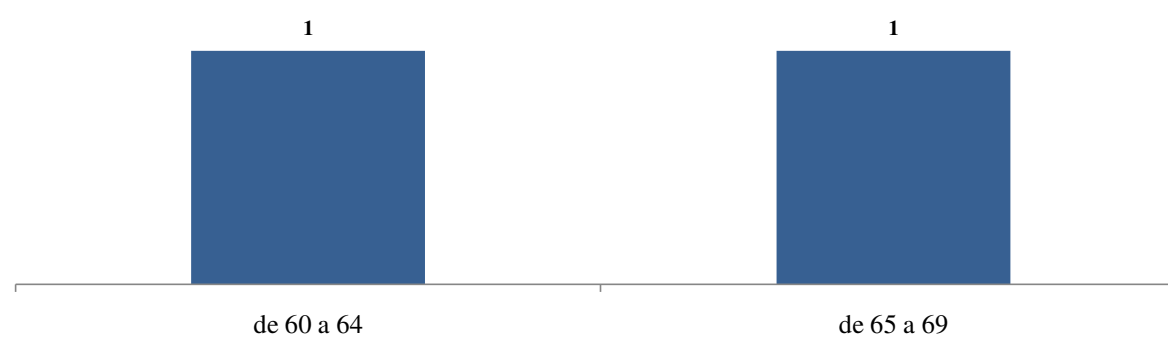
2. Atropelamentos de pedestres fatais em Faixa, por jurisdição  
Distrito Federal, 2018



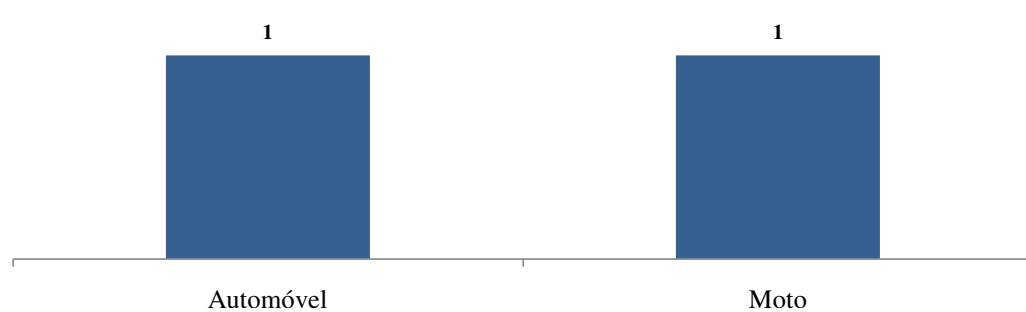
3. Pedestres fatais em Faixa, por sexo  
Distrito Federal, 2018



4. Pedestres fatais em Faixa, por faixa etária  
Distrito Federal, 2018



5. Pedestres fatais em Faixa, por tipo de veículo  
Distrito Federal, 2018



6. Informações sobre Pedestres fatais em Faixa  
Distrito Federal, 2018

- 2 pedestres fatais no período da noite (18:00 - 23:59)
- 1 pedestre fatais na terça-feira e 1 pedestre no domingo
- 1 pedestre fatais com resultado positivo para consumo de drogas e negativo de álcool
- 1 pedestre fatais sem consumo de álcool ou drogas

### IV - Tabela de Acidentes Fatais em Faixa de Pedestres Não SemafORIZADA

Endereço	Natureza	Vítimas		Data	Dia da Semana	Hora	Veículos
		Mortas	Feridas				
DF 290 - SM, KM 31,5 PRÓXIMO AO MOTEL ROTA 69, FAIXA PEDESTRE	ATROP PEDESTRE	1	1	04/03/18	1-DOM	18:00	MOTOCICLETA
VIA S2, SHS QD 06, PRÓX. AO PARQUE DA CIDADE E AO HOTEL BRASIL 21, FAIXA DE PED. - Brasília	ATROP PEDESTRE	1	-	03/07/18	3-TER	20:00	CAMINHONETA
VIA DE CONTORNO, QE 28, CONJ. A, LT 04, FAIXA PED. - Guará	COLISÃO TRASEIRA	1	-	26/07/18	5-QUI	17:00	CAMINHONETA x MOTOCICLETA
AV. CENTRAL (T1) - NORTE, QD 201, CONJ. 06, FAIXA DE PEDESTRES - Samambaia	COLISÃO LATERAL	1	-	16/08/18	5-QUI	14:00	BICICLETA x CAMINHÃO
AV. HÉLIO PRATES, QNM 34, AE 03, SENT. TAG/CEI, FAIXA PED - Taguatinga	COLISÃO TRASEIRA / CHOQ OBJ FIXO	1	-	10/01/18	4-QUA	17:15	AUTOMÓVEL x MOTOCICLETA

**Nota 1:** As informações são coletadas no IML e somente são consolidadas após o cruzamento com os dados do Sistema Millenium e da Secretaria de Saúde. Existem, também, os casos das ocorrências em apuração que poderão ser incluídas posteriormente.

**Nota 2:** São incluídos os acidentes fatais com óbito até 30 dias após a data do fato.

Fonte: GDF/SSP/DETRAN/GEREST

Data de Referência: 19/03/2019



# Acidentes fatais em Faixa de pedestres não semaforizada Distrito Federal - 2018

## Legenda

- Colisão em faixa - Tarde
- ★ Atrop Pedestre em faixa - Noite

OpenStreetMap

